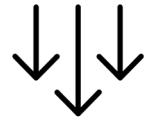




**10 Passi per caricare
il tuo progetto
su [Scambiinternazionali.it](https://www.scambiinternazionali.it)!**



Dopo aver creato il tuo account personale, sei pront* ad aggiungere la tua offerta!
Clicca su "Aggiungi progetto"



SCAMBI INTERNAZIONALI

Attività Magazine Sei un'associazione? Contatti Victoria Colucci

[Aggiungi un progetto](#)

Opportunità

Scambi europei giovanili, volontariati, corsi di formazione, stage, lavori, concorsi e curiosità

Tipo di Progetto
Volontariati europei

[Cerca](#)



Aggiungi il tuo progetto

Che tipo di progetto vorresti aggiungere?



Volontariato europeo



Scambio giovanile



Lavoro o stage



Campo di lavoro



Volontariato internazionale



Corso di Formazione

1. Per cominciare, dovrai scegliere il tipo di progetto che vuoi aggiungere e cliccarci su!



4. In “Descrizione del progetto e delle attività” potrai spiegare in cosa consiste il progetto e in che modo si svilupperà.

Prima parte:

Associazione di invio: **nome della tua associazione**

Associazione ospitante: **nome dell'associazione che accoglierà i partecipanti**

Seconda parte:

Descrivere in cosa consiste il progetto, con le sue attività.

Terza parte:

È possibile aggiungere eventuali infopack o link utili. Per farlo è necessario evidenziare la parola interessata, cliccare sul simbolo “inserisci link” ed aggiungere il link interessato.

Descrizione del progetto e delle attività

Associazione di invio: Associazione Joint
Associazione ospitante: Polish Ochotnicze Hufce Pracy, OHP

“Where is the water” è uno scambio internazionale dedicato al tema dell’ecologia e del consumo consapevole delle materie prime, soprattutto l’acqua. L’acqua sta lentamente diventando un bene di lusso, pertanto va difesa e consumata in maniera responsabile.

[Qui](#) puoi accedere all’infopack del progetto.

[Qui](#) puoi accedere all’**infopack** del progetto.



Obiettivi

Aggiungi media

Visuale Testo

Paragrafo B I [List icons] [Quote icon] [Link icon] [Table icon]

ABC - A [Font color icon] [Link icon] [Undo icon] [Redo icon] [Help icon]

Durante questo scambio i partecipanti avranno la possibilità di:

- o confrontarsi su come modificare comportamenti sbagliati in materia di consumo dell'acqua,
- o riflettere sulla sostenibilità ambientale e sull'impatto che essa può avere sulla nostra vita.

Oltre ai vari workshop sul tema e alle attività previste, durante lo scambio ci sarà anche modo di far visita ad aziende agricole e impianti dove si potrà osservare il ciclo e l'utilizzo dell'acqua.

5. Nel box "Obiettivi" indicare le finalità del progetto e gli obiettivi che potrà raggiungere il/la partecipante.

Termini e Condizioni

Aggiungi media

Visuale Testo

Paragrafo B I [List icons] [Quote icon] [Link icon] [Table icon]

ABC - A [Font color icon] [Link icon] [Undo icon] [Redo icon] [Help icon]

- o Per aderire, i partecipanti devono essere in possesso di un'assicurazione di viaggio valida e aver effettuato, al momento della partenza, il test per il Covid-19 con risultato negativo.
- o Vista la situazione il nostro staff, in collaborazione con l'organizzatore del progetto, è alle prese con tutti gli accertamenti necessari; le tempistiche saranno perciò più lunghe per garantire la sicurezza di tutti i partecipanti.
- o È consigliata una buona conoscenza della lingua inglese.
- o Durante l'intera durata del progetto il vitto e l'alloggio sono interamente finanziati dal programma Erasmus+.
- o Le spese di viaggio sono rimborsate entro un massimale stabilito dal programma Erasmus+ di 275 euro.

- o Le spese di viaggio sono rimborsate entro un massimale stabilito dal programma Erasmus+ di 275 euro.
- o Per candidarti a questo scambio internazionale è necessario compilare il [form](#) sottostante allegando Cv con foto, lettera motivazionale e completare [questo modulo](#).

6. In "Termini e condizioni" è consigliato descrivere i requisiti richiesti per poter partecipare (conoscenza della lingua inglese, abilità ecc), eventuali costi e istruzioni da seguire (Es: effettuare Test covid prima della partenza).

7. Si consiglia di chiamare all'azione l'aspirante candidato chiedendo di compilare il form presente alla fine dell'offerta e specificare la documentazione necessaria richiesta come Cv, Lettera motivazionale ed eventuali moduli richiesti dall'associazione.



8. Nel box "Processo di selezione" inserire la frase "I candidati selezionati verranno ricontattati via mail."

9. Nel momento in cui si inserisce la propria mail di contatto e si carica il progetto, all'interno dell'offerta si genera un form che il/la candidat* dovrà compilare. Quando cliccherà su invio, la candidatura con tutte le informazioni e i documenti necessari richiesti (come CV, form, ecc) arriverà direttamente alla mail da te indicata! Per questo è importante inserire il contatto esatto su cui si vogliono ricevere le richieste.


10. Nella sezione logo dovrai inserire il logo dell'associazione di invio, quindi la tua.

Processo di selezione

I candidati selezionati verranno ricontattati via mail.

Indirizzo mail di contatto


Logo



Dimensione massima del file: 20 MB.



Ecco qui il form che si genera nel momento in cui carichi il tuo progetto!
I candidati dovranno rispondere a tutti i campi richiesti e quando cliccheranno su **"Invia"**, la candidatura arriverà direttamente alla mail da te indicata nel box "mail di contatto"!

 **Candidati**

Il tuo nome (obbligatorio)

La tua email (obbligatorio)

Numero di telefono (obbligatorio)

Data di nascita (obbligatorio)

Città di residenza (obbligatorio)

Oggetto

Titolo del progetto

Perfavore copia qui il titolo del progetto

Il tuo messaggio

Il tuo CV (perfavore carica solo file doc o docx)

Nessun file selezionato

La tua lettera motivazionale (perfavore carica solo file doc o docx)

Nessun file selezionato

Carica qui altri documenti, se richiesti

Nessun file selezionato

Con l'utilizzo di questo modulo acconsentite all'archiviazione e al trattamento dei vostri dati da parte di questo sito web.



Ultime raccomandazioni

1. Il titolo e i contenuti dell'offerta **DEVONO ESSERE SCRITTI IN LINGUA ITALIANA** in modo che gli aspiranti partecipanti comprendano chiaramente il tema, le finalità e le richieste del progetto;
2. Ci sono anche dei box opzionali che, se compilati, potranno rendere il tuo progetto più completo;
3. Ricorda che caricando l'offerta si genera un form che permette l'invio della candidatura direttamente alla mail da te inserita! Per questo motivo richiediamo di non aggiungere nei box ulteriori informazioni di contatti che potrebbero confondere il/la candidat*.

Seguendo tutte le istruzioni da noi indicate siamo sicuri che il tuo progetto sarà ben strutturato ed efficace!